



**RIO GRANDE DO NORTE**  
GOVERNO DO ESTADO  
SECRETARIA DE ESTADO DA INFRAESTRUTURA – SIN

PLANILHA ORÇAMENTÁRIA													
OBRA:	00210106.000326/2024-87 - ELABORAÇÃO DE PROJETO EXECUTIVO DE ENGENHARIA PARA MELHORIAS NA AV. DR. JOÃO MEDEIROS FILHO, EM NATAL/RN.					DATA :		19/09/2025		BDI :		45,11%	
ÓRGÃO:	SECRETARIA DE ESTADO DA INFRAESTRUTURA DO RIO GRANDE DO NORTE - SIN					FONTE		VERSÃO		HORA		MES	
SETOR RESP. LEVANT.:	COORDENADORIA DE PROJETOS ESPECIAIS - CPE					SICRO CONSULTORIA		2025/04		-		-	
ENG. RESP. LEVANT.:	ISRAEL CALDAS JUNIOR					SICRO NOVO		2025/04		-		-	
SETOR RESP. ORÇ.:	SUBCOORDENADORIA DE ORÇAMENTOS - SOR					SINAPI		2025/08 SEM DESONERAÇÃO		115,21%		70,86%	
ENG. RESP. ORÇ.:	RODRIGO RODRIGUES DOS SANTOS												

ITEM	CÓDIGO	DESCRIÇÃO	FONTE	UNIDADE	QTD	VALOR UNITÁRIO R\$		PREÇO TOTAL R\$	PESO (%)
						SEM BDI	COM BDI		
1		ESTIMATIVA DE CARGA HORÁRIA POR PROFISSIONAL			1,00	R\$ 785.883,26	R\$ 1.140.395,10	R\$ 1.140.395,10	100,00%
1.1	P8061	ENGENHEIRO COORDENADOR	SICRO CONSULTORIA	MÊS	3,00	R\$ 35.173,13	R\$ 51.039,72	R\$ 153.119,16	13,43%
1.2	P8060	ENGENHEIRO CONSULTOR ESPECIAL	SICRO CONSULTORIA	MÊS	4,50	R\$ 41.989,87	R\$ 60.931,50	R\$ 274.191,75	24,04%
1.3	P8181	ENGENHEIRO AGRIMENSOR PLENO	SICRO CONSULTORIA	MÊS	4,50	R\$ 25.984,93	R\$ 37.706,73	R\$ 169.680,28	14,88%
1.4	93567	ENGENHEIRO CIVIL DE OBRA PLENO COM ENCARGOS COMPLEMENTARES	SINAPI	MES	3,00	R\$ 27.624,64	R\$ 40.086,11	R\$ 120.258,33	10,55%
1.5	P8014	ARQUITETO PLENO	SICRO CONSULTORIA	MÊS	4,50	R\$ 27.490,05	R\$ 39.890,81	R\$ 179.508,64	15,74%
1.6	P8058	ENGENHEIRO AMBIENTAL PLENO	SICRO CONSULTORIA	MÊS	2,25	R\$ 26.558,86	R\$ 38.539,56	R\$ 86.714,01	7,60%
1.7	P9946	ENGENHEIRO AUXILIAR	SICRO NOVO	MÊS	1,50	R\$ 24.007,24	R\$ 34.836,90	R\$ 52.255,35	4,58%
1.8	P8163	TOPÓGRAFO	SICRO CONSULTORIA	MÊS	1,50	R\$ 5.810,76	R\$ 8.431,99	R\$ 12.647,98	1,11%
1.9	93561	DESENHISTA PROJETISTA COM ENCARGOS COMPLEMENTARES	SINAPI	MES	4,50	R\$ 3.719,21	R\$ 5.396,94	R\$ 24.286,23	2,13%
1.10	P8155	TÉCNICO EM GEOPROCESSAMENTO	SICRO CONSULTORIA	MÊS	3,00	R\$ 6.390,65	R\$ 9.273,47	R\$ 27.820,41	2,44%
1.11	P8020	ASSISTENTE SOCIAL PLENO	SICRO CONSULTORIA	MÊS	3,00	R\$ 9.168,44	R\$ 13.304,32	R\$ 39.912,96	3,50%
VALOR TOTAL: R\$ 1.140.395,10									
UM MILHÃO CENTO E QUARENTA MIL TREZENTOS E NOVENTA E CINCO REAIS E DEZ CENTAVOS									

Documento assinado digitalmente  
 **RODRIGO RODRIGUES DOS SANTOS**  
Data: 19/09/2025 12:48:07-0300  
Verifique em <https://validar.iti.gov.br>


RELATÓRIO ANALÍTICO - COMPOSIÇÕES DE CUSTOS					
 <b>RIO GRANDE DO NORTE</b> GOVERNO DO ESTADO SECRETARIA DE ESTADO DA INFRAESTRUTURA - SIN	OBRA:	00210106.000326/2024-87 - ELABORAÇÃO DE PROJETO EXECUTIVO DE ENGENHARIA PARA MELHORIAS NA AV. DR. JOÃO MEDEIROS FILHO, EM NATAL/RN.	DATA : 19/09/2025		BDI : 45,11%
	ÓRGÃO:	SECRETARIA DE ESTADO DA INFRAESTRUTURA DO RIO GRANDE DO NORTE - SIN	FONTE	VERSÃO	HORA MES
	SETOR RESP. LEVANT.:	COORDENADORIA DE PROJETOS ESPECIAIS - CPE	SICRO CONSULTORIA	2025/04	- -
	ENG. RESP. LEVANT.:	ISRAEL CALDAS JUNIOR	SICRO NOVO	2025/04	- -
	SETOR RESP. ORÇ.:	SUBCOORDENADORIA DE ORÇAMENTOS - SOR	SINAPI	2025/08 SEM DESONERAÇÃO	115,21% 70,86%
	ENG. RESP. ORÇ.:	RODRIGO RODRIGUES DOS SANTOS			

P8061 ENGENHEIRO COORDENADOR (MÊS)						
Mão de Obra		FONTE	UNID	COEFICIENTE	PREÇO UNITÁRIO	TOTAL
P8061	Engenheiro coordenador	SICRO	mês	1,00000000	R\$ 35.173,13	R\$ 35.173,13
TOTAL Mão de Obra:						R\$ 35.173,13
VALOR:						35.173,13
VALOR BDI (45.11%):						15.866,59
VALOR COM BDI:						51.039,72

P8060 ENGENHEIRO CONSULTOR ESPECIAL (MÊS)						
Mão de Obra		FONTE	UNID	COEFICIENTE	PREÇO UNITÁRIO	TOTAL
P8060	Engenheiro consultor especial	SICRO	mês	1,00000000	R\$ 41.989,87	R\$ 41.989,87
TOTAL Mão de Obra:						R\$ 41.989,87
VALOR:						41.989,87
VALOR BDI (45.11%):						18.941,63
VALOR COM BDI:						60.931,50

P8181 ENGENHEIRO AGRIMENSOR PLENO (MÊS)						
Mão de Obra		FONTE	UNID	COEFICIENTE	PREÇO UNITÁRIO	TOTAL
P8181	Engenheiro agrimensor pleno	SICRO	mês	1,00000000	R\$ 25.984,93	R\$ 25.984,93
TOTAL Mão de Obra:						R\$ 25.984,93
VALOR:						25.984,93
VALOR BDI (45.11%):						11.721,80
VALOR COM BDI:						37.706,73

93567 ENGENHEIRO CIVIL DE OBRA PLENO COM ENCARGOS COMPLEMENTARES (MES)						
Encargos Complementares		FONTE	UNID	COEFICIENTE	PREÇO UNITÁRIO	TOTAL
00043498	EPI - FAMILIA ENGENHEIRO CIVIL - MENSALISTA (ENCARGOS COMPLEMENTARES - COLETADO CAIXA)	SINAPI	MES	1,00000000	R\$ 146,00	R\$ 146,00
00040863	EXAMES - MENSALISTA (COLETADO CAIXA - ENCARGOS COMPLEMENTARES)	SINAPI	MES	1,00000000	R\$ 270,51	R\$ 270,51
00043474	FERRAMENTAS - FAMILIA ENGENHEIRO CIVIL - MENSALISTA (ENCARGOS COMPLEMENTARES - COLETADO CAIXA)	SINAPI	MES	1,00000000	R\$ 2,35	R\$ 2,35
00040864	SEGURO - MENSALISTA (COLETADO CAIXA - ENCARGOS COMPLEMENTARES)	SINAPI	MES	1,00000000	R\$ 15,46	R\$ 15,46
TOTAL Encargos Complementares:						R\$ 434,32
Mão de Obra		FONTE	UNID	COEFICIENTE	PREÇO UNITÁRIO	TOTAL
00040813	ENGENHEIRO CIVIL DE OBRA PLENO (MENSALISTA)	SINAPI	MES	1,00000000	R\$ 26.891,29	R\$ 26.891,29
TOTAL Mão de Obra:						R\$ 26.891,29
Serviço		FONTE	UNID	COEFICIENTE	PREÇO UNITÁRIO	TOTAL

RELATÓRIO ANALÍTICO - COMPOSIÇÕES DE CUSTOS					
 <b>RIO GRANDE DO NORTE</b> GOVERNO DO ESTADO SECRETARIA DE ESTADO DA INFRAESTRUTURA - SIN	OBRA:	00210106.000326/2024-87 - ELABORAÇÃO DE PROJETO EXECUTIVO DE ENGENHARIA PARA MELHORIAS NA AV. DR. JOÃO MEDEIROS FILHO, EM NATAL/RN.	DATA : 19/09/2025		BDI : 45,11%
	ÓRGÃO:	SECRETARIA DE ESTADO DA INFRAESTRUTURA DO RIO GRANDE DO NORTE - SIN	FONTES	VERSÃO	HORA MES
	SETOR RESP. LEVANT.:	COORDENADORIA DE PROJETOS ESPECIAIS - CPE	SICRO CONSULTORIA	2025/04	- -
	ENG. RESP. LEVANT.:	ISRAEL CALDAS JUNIOR	SICRO NOVO	2025/04	- -
	SETOR RESP. ORÇ.:	SUBCOORDENADORIA DE ORÇAMENTOS - SOR	SINAPI	2025/08 SEM DESONERAÇÃO	115,21% 70,86%
	ENG. RESP. ORÇ.:	RODRIGO RODRIGUES DOS SANTOS			


95417	CURSO DE CAPACITAÇÃO PARA ENGENHEIRO CIVIL DE OBRA PLENO (ENCARGOS COMPLEMENTARES) - MENSALISTA	SINAPI	MES	1,00000000	R\$ 299,03	R\$ 299,03
					TOTAL Serviço:	R\$ 299,03
					VALOR:	27.624,64
					VALOR BDI (45.11%):	12.461,47
					VALOR COM BDI:	40.086,11

P8014 ARQUITETO PLENO (MÊS)						
Mão de Obra		FONTES	UNID	COEFICIENTE	PREÇO UNITÁRIO	TOTAL
P8014	Arquiteto pleno	SICRO	mês	1,00000000	R\$ 27.490,05	R\$ 27.490,05
					TOTAL Mão de Obra:	R\$ 27.490,05
					VALOR:	27.490,05
					VALOR BDI (45.11%):	12.400,76
					VALOR COM BDI:	39.890,81

P8058 ENGENHEIRO AMBIENTAL PLENO (MÊS)						
Mão de Obra		FONTES	UNID	COEFICIENTE	PREÇO UNITÁRIO	TOTAL
P8058	Engenheiro ambiental pleno	SICRO	mês	1,00000000	R\$ 26.558,86	R\$ 26.558,86
					TOTAL Mão de Obra:	R\$ 26.558,86
					VALOR:	26.558,86
					VALOR BDI (45.11%):	11.980,70
					VALOR COM BDI:	38.539,56

P9946 ENGENHEIRO AUXILIAR (MÊS)						
Mão de Obra		FONTES	UNID	COEFICIENTE	PREÇO UNITÁRIO	TOTAL
P9946	Engenheiro auxiliar	SICRO NOVO	mês	1,00000	R\$ 24.007,2400	R\$ 24.007,2400
					TOTAL Mão de Obra:	R\$ 24.007,2400
					VALOR:	24.007,24
					VALOR BDI (45.11%):	10.829,66
					VALOR COM BDI:	34.836,90


P8163 TOPÓGRAFO (MÊS)						
Mão de Obra		FONTES	UNID	COEFICIENTE	PREÇO UNITÁRIO	TOTAL
P8163	Topógrafo	SICRO	mês	1,00000000	R\$ 5.810,76	R\$ 5.810,76
					TOTAL Mão de Obra:	R\$ 5.810,76
					VALOR:	5.810,76
					VALOR BDI (45.11%):	2.621,23
					VALOR COM BDI:	8.431,99

 <div><b>RIO GRANDE DO NORTE</b> GOVERNO DO ESTADO SECRETARIA DE ESTADO DA INFRAESTRUTURA – SIN</div>	RELATÓRIO ANALÍTICO - COMPOSIÇÕES DE CUSTOS						
	OBRA:	00210106.000326/2024-87 - ELABORAÇÃO DE PROJETO EXECUTIVO DE ENGENHARIA PARA MELHORIAS NA AV. DR. JOÃO MEDEIROS FILHO, EM NATAL/RN.		DATA : 19/09/2025		BDI : 45,11%	
	ÓRGÃO:	SECRETARIA DE ESTADO DA INFRAESTRUTURA DO RIO GRANDE DO NORTE - SIN	FONTE		VERSÃO	HORA	MES
			SICRO CONSULTORIA	2025/04	-	-	
	SICRO NOVO	2025/04	-	-			
	SETOR RESP. LEVANT.:	COORDENADORIA DE PROJETOS ESPECIAIS - CPE	SINAPI	2025/08 SEM DESONERAÇÃO	115,21%	70,86%	
	ENG. RESP. LEVANT.:	ISRAEL CALDAS JUNIOR					
	SETOR RESP. ORÇ.:	SUBCOORDENADORIA DE ORÇAMENTOS - SOR					
ENG. RESP. ORÇ.:	RODRIGO RODRIGUES DOS SANTOS						

93561 DESENHISTA PROJETISTA COM ENCARGOS COMPLEMENTARES (MES)						
Encargos Complementares		FONTE	UNID	COEFICIENTE	PREÇO UNITÁRIO	TOTAL
00043505	EPI - FAMILIA TOPOGRAFO - MENSALISTA (ENCARGOS COMPLEMENTARES - COLETADO CAIXA)	SINAPI	MES	1,00000000	R\$ 138,98	R\$ 138,98
00040863	EXAMES - MENSALISTA (COLETADO CAIXA - ENCARGOS COMPLEMENTARES)	SINAPI	MES	1,00000000	R\$ 270,51	R\$ 270,51
00043481	FERRAMENTAS - FAMILIA TOPOGRAFO - MENSALISTA (ENCARGOS COMPLEMENTARES - COLETADO CAIXA)	SINAPI	MES	1,00000000	R\$ 9,89	R\$ 9,89
00040864	SEGURO - MENSALISTA (COLETADO CAIXA - ENCARGOS COMPLEMENTARES)	SINAPI	MES	1,00000000	R\$ 15,46	R\$ 15,46
					TOTAL Encargos Complementares:	R\$ 434,84
Mão de Obra		FONTE	UNID	COEFICIENTE	PREÇO UNITÁRIO	TOTAL
00040807	DESENHISTA PROJETISTA (MENSALISTA)	SINAPI	MES	1,00000000	R\$ 3.271,84	R\$ 3.271,84
					TOTAL Mão de Obra:	R\$ 3.271,84
Serviço		FONTE	UNID	COEFICIENTE	PREÇO UNITÁRIO	TOTAL
95411	CURSO DE CAPACITAÇÃO PARA DESENHISTA PROJETISTA (ENCARGOS COMPLEMENTARES) - MENSALISTA	SINAPI	MES	1,00000000	R\$ 12,53	R\$ 12,53
					TOTAL Serviço:	R\$ 12,53
					VALOR:	3.719,21
					VALOR BDI (45.11%):	1.677,73
					VALOR COM BDI:	5.396,94

P8155 TÉCNICO EM GEOPROCESSAMENTO (MÊS)						
Mão de Obra		FONTE	UNID	COEFICIENTE	PREÇO UNITÁRIO	TOTAL
P8155	Técnico em geoprocessamento	SICRO	mês	1,00000000	R\$ 6.390,65	R\$ 6.390,65
					TOTAL Mão de Obra:	R\$ 6.390,65
					VALOR:	6.390,65
					VALOR BDI (45.11%):	2.882,82
					VALOR COM BDI:	9.273,47

P8020 ASSISTENTE SOCIAL PLENO (MÊS)						
Mão de Obra		FONTE	UNID	COEFICIENTE	PREÇO UNITÁRIO	TOTAL
P8020	Assistente social pleno	SICRO	mês	1,00000000	R\$ 9.168,44	R\$ 9.168,44
					TOTAL Mão de Obra:	R\$ 9.168,44
					VALOR:	9.168,44
					VALOR BDI (45.11%):	4.135,88
					VALOR COM BDI:	13.304,32




**RIO GRANDE DO NORTE**  
GOVERNO DO ESTADO  
SECRETARIA DE ESTADO DA INFRAESTRUTURA – SIN

CRONOGRAMA FÍSICO-FINANCEIRO												
OBRA:	00210106.000326/2024-87 - ELABORAÇÃO DE PROJETO EXECUTIVO DE ENGENHARIA PARA MELHORIAS NA AV. DR. JOÃO MEDEIROS FILHO, EM NATAL/RN.						DATA :		19/09/2025	BDI :		45,11%
ÓRGÃO:	SECRETARIA DE ESTADO DA INFRAESTRUTURA DO RIO GRANDE DO NORTE - SIN						FORTE	VERSÃO	HORA	MES		
SETOR RESP. LEVANT.:	COORDENADORIA DE PROJETOS ESPECIAIS - CPE						SICRO CONSULTORIA	2025/04	-	-		
ENG. RESP. LEVANT.:	ISRAEL CALDAS JUNIOR						SICRO NOVO	2025/04	-	-		
SETOR RESP. ORÇ.:	SUBCOORDENADORIA DE ORÇAMENTOS - SOR						SINAPI	2025/08 SEM DESONERAÇÃO	115,21%	70,86%		
ENG. RESP. ORÇ.:	RODRIGO RODRIGUES DOS SANTOS											

ITEM	DESCRIÇÃO	%	VALOR (R\$)	MÊS 1		MÊS 2		MÊS 3		MÊS 4		MÊS 5		MÊS 6	
				%	R\$	%	R\$	%	R\$	%	R\$	%	R\$	%	R\$
1	ESTIMATIVA DE CARGA HORÁRIA POR PROFISSIONAL	100,00	R\$ 1.140.395,10	20,00	R\$ 228.079,02	15,00	R\$ 171.059,26	15,00	R\$ 171.059,26	20,00	R\$ 228.079,02	10,00	R\$ 114.039,51	20,00	R\$ 228.079,03
R\$ 1.140.395,10				20,00	R\$ 228.079,02	15,00	R\$ 171.059,26	15,00	R\$ 171.059,26	20,00	R\$ 228.079,02	10,00	R\$ 114.039,51	20,00	R\$ 228.079,03
				20,00	R\$ 228.079,02	35,00	R\$ 399.138,28	50,00	R\$ 570.197,54	70,00	R\$ 798.276,56	80,00	R\$ 912.316,07	100,00	R\$ 1.140.395,10

ITEM	DESCRIÇÃO	%	VALOR (R\$)	Total parcela	
				%	R\$
1	ESTIMATIVA DE CARGA HORÁRIA POR PROFISSIONAL	100,00	R\$ 1.140.395,10	100,00	R\$ 1.140.395,10
R\$ 1.140.395,10				R\$ 1.140.395,10	



**RIO GRANDE DO NORTE**  
GOVERNO DO ESTADO  
SECRETARIA DE ESTADO DA INFRAESTRUTURA – SIN

ORÇAMENTO - CURVA ABC DE SERVIÇOS

OBRA:	00210106.000326/2024-87 - ELABORAÇÃO DE PROJETO EXECUTIVO DE ENGENHARIA PARA MELHORIAS NA AV. DR. JOÃO MEDEIROS FILHO, EM NATAL/RN.	DATA :	19/09/2025	BDI :	45,11%
ÓRGÃO:	SECRETARIA DE ESTADO DA INFRAESTRUTURA DO RIO GRANDE DO NORTE - SIN	FORNTE	VERSÃO	HORA	MES
SETOR RESP. LEVANT.:	COORDENADORIA DE PROJETOS ESPECIAIS - CPE	SICRO CONSULTORIA	2025/04	-	-
ENG. RESP. LEVANT.:	ISRAEL CALDAS JUNIOR	SICRO NOVO	2025/04	-	-
SETOR RESP. ORÇ.:	SUBCOORDENADORIA DE ORÇAMENTOS - SOR	SINAPI	2025/08 SEM DESONERAÇÃO	115,21%	70,86%
ENG. RESP. ORÇ.:	RODRIGO RODRIGUES DOS SANTOS				

CÓDIGO	DESCRIÇÃO	FORNTE	TIPO	UNIDADE	QTD	CUSTO DIRETO (R\$)				PREÇO UNITÁRIO (R\$)	PREÇO TOTAL (R\$)	%	ACUMUL. %	CL
						MÃO DE OBRA	MATERIAL	EQUIPAMENTOS	OUTROS					
P8060	ENGENHEIRO CONSULTOR ESPECIAL	SICRO	MÃO DE OBRA	MÊS	4,50	R\$ 60.931,50	R\$ 0,00	R\$ 0,00	R\$ 0,00	R\$ 60.931,50	R\$ 274.191,75	24,04%	24,04%	A
P8014	ARQUITETO PLENO	SICRO	MÃO DE OBRA	MÊS	4,50	R\$ 39.890,81	R\$ 0,00	R\$ 0,00	R\$ 0,00	R\$ 39.890,81	R\$ 179.508,64	15,74%	39,78%	A
P8181	ENGENHEIRO AGRIMENSOR PLENO	SICRO	MÃO DE OBRA	MÊS	4,50	R\$ 37.706,73	R\$ 0,00	R\$ 0,00	R\$ 0,00	R\$ 37.706,73	R\$ 169.680,28	14,88%	54,66%	B
P8061	ENGENHEIRO COORDENADOR	SICRO	MÃO DE OBRA	MÊS	3,00	R\$ 51.039,72	R\$ 0,00	R\$ 0,00	R\$ 0,00	R\$ 51.039,72	R\$ 153.119,16	13,43%	68,09%	B
93567	ENGENHEIRO CIVIL DE OBRA PLENO COM ENCARGOS COMPLEMENTARES	SINAPI	MÃO DE OBRA COM ENCARGOS COMPLEMEN TARES	MES	3,00	R\$ 27.190,32	R\$ 0,00	R\$ 0,00	R\$ 12.895,79	R\$ 40.086,11	R\$ 120.258,33	10,55%	78,64%	B
P8058	ENGENHEIRO AMBIENTAL PLENO	SICRO	MÃO DE OBRA	MÊS	2,25	R\$ 38.539,56	R\$ 0,00	R\$ 0,00	R\$ 0,00	R\$ 38.539,56	R\$ 86.714,01	7,60%	86,24%	C
P9946	ENGENHEIRO AUXILIAR	SICRO	MÃO DE OBRA	MÊS	1,50	R\$ 34.836,90	R\$ 0,00	R\$ 0,00	R\$ 0,00	R\$ 34.836,90	R\$ 52.255,35	4,58%	90,82%	C
P8020	ASSISTENTE SOCIAL PLENO	SICRO	MÃO DE OBRA	MÊS	3,00	R\$ 13.304,32	R\$ 0,00	R\$ 0,00	R\$ 0,00	R\$ 13.304,32	R\$ 39.912,96	3,50%	94,32%	C
P8155	TÉCNICO EM GEOPROCESSAMENTO	SICRO	MÃO DE OBRA	MÊS	3,00	R\$ 9.273,47	R\$ 0,00	R\$ 0,00	R\$ 0,00	R\$ 9.273,47	R\$ 27.820,41	2,44%	96,76%	C
93561	DESENHISTA PROJETISTA COM ENCARGOS COMPLEMENTARES	SINAPI	MÃO DE OBRA COM ENCARGOS COMPLEMEN TARES	MES	4,50	R\$ 3.284,37	R\$ 0,00	R\$ 0,00	R\$ 2.112,57	R\$ 5.396,94	R\$ 24.286,23	2,13%	98,89%	C
P8163	TOPÓGRAFO	SICRO	MÃO DE OBRA	MÊS	1,50	R\$ 8.431,99	R\$ 0,00	R\$ 0,00	R\$ 0,00	R\$ 8.431,99	R\$ 12.647,98	1,11%	100,00%	C

Subtotal até 100,00%%R\$ 1.140.395,02

OutrosR\$ 0,08

Valor total do OrçamentoR\$ 1.140.395,10

TABELA DE PREÇOS DE CONSULTORIA

Benefícios e Despesas Indiretas - BDI

Valores de referência para as taxas de BDI

Descrição das Parcelas		Valores	
Despesas Indiretas		% sobre PV	% sobre CD
Administração Central	Variável - f (CD)	6,89	10,00
Despesas Financeiras	1,17% sobre (PV - Lucro)	1,07	1,56
Riscos	0,50% do PV	0,50	0,73
Seguros e Garantias Contratuais	0,10% do PV	0,10	0,15
Subtotal 1		8,56	12,43
Benefícios		% sobre PV	% sobre CD
Lucro	Variável - f (CD)	8,27	12,00
Subtotal 2		8,27	12,00
Tributos		% sobre PV	% sobre CD
PIS	1,65% do PV	1,65	2,39
COFINS	7,60% do PV	7,60	11,03
ISSQN*	5,00% do PV	5,00	7,26
Subtotal 3		14,25	20,68
Total - BDI (%)		31,08	45,11

Observação: (\*) Limite máximo adotado de 5%, valor variável em função da legislação de cada município. As empresas licitantes deverão adotar as alíquotas pertinentes.